

CN20

Obj.č. - 0527


Popis:

- Stropní pohybové čidlo pro spínání osvětlení na základě pohybu osob v daném prostoru.
- Čidlo je vybaveno i senzorem světla, který zabraňuje zbytečnému spínání při denním osvětlení.
- Aktuální stav je indikován zelenou LED. Senzor může spínat osvětlení až do proudu 6A.



CN20

Ovládací prvky:

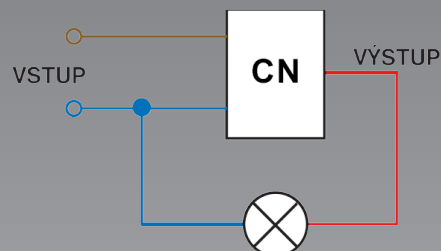


spíná i za denního světla

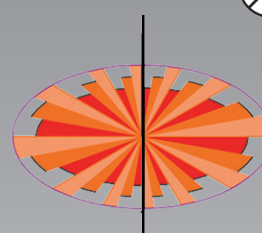
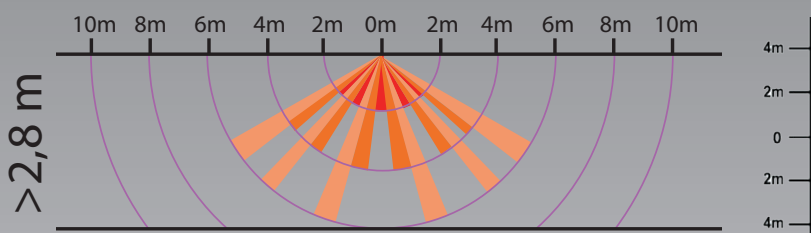


spíná při nízké intenzitě osvětlení

Schéma zapojení:



Detekční pole:



Technické parametry

Napájení	230 V / 50 Hz
Spotřeba	cca. 0,5 W
Detekční dosah (< 24 °C)	max. 6 m
Detekční úhel	360°
Doba sepnutí	10 s až 7 min (nastavitelná)
Instalační výška	2,6 až 4 m
Citlivost na světlo	< 3 až 2000 LUX
Stupeň krytí	IP20
Pracovní teplota	-20 až 40 °C

Spínané zátěže

I max	6 A
Žárovka	1200 W
Halogen	150 VA
Trafo indukční	150 VA
Zářivka nekompenzovaná	max. 300 W
Zářivka kompenzovaná	max. 4 x 58 W
Úsporné žárovky	max. 3 ks
LED žárovky	max. 100 W nebo 3 ks